

Утверждаю
заведующий
МАДОУ ЦРР - д/с «Лира»
Г.В.Половинкина
« 2 » сентября 2019 г.



Паспорт объекта социальной инфраструктуры

Осинский муниципальный район
муниципального образования Пермского края

1. Общие сведения об объекте социальной инфраструктуры (ОСИ).

- 1.1. Наименование (вид) объекта Детский сад
- 1.2. Адрес объекта 618120, Пермский край, г.Оса, ул.Гоголя 115
- 1.3. Сведения о размещении объекта:
 - отдельно стоящее здание 2 этажей, 1050,8 кв. м
 - часть здания _____ этажей (или на _____ этаже), _____ кв. м
- 1.4. Год постройки здания 1965, последней реконструкции _____, последнего капитального ремонта 2015

2. Сведения об организации, расположенной на объекте

- 2.1. Название организации (учреждения) (полное юридическое наименование - согласно Уставу, краткое наименование) Муниципальное автономное дошкольное образовательное учреждение Центр развития ребенка – детский сад «Лира», МАДОУ Центр развития ребенка – детский сад «Лира»
- 2.2. Юридический адрес организации (учреждения) 618120, Пермский край, г.Оса, ул.Гоголя 115
- 2.3. Основание для пользования объектом: оперативное управление, аренда, собственность (нужное подчеркнуть)
- 2.4. Форма собственности: государственная, негосударственная (нужное подчеркнуть)
- 2.5. Вышестоящая организация (наименование) Управление образования администрации Осинского муниципального района
- 2.6. Адрес вышестоящей организации, другие координаты 618120, Пермский край, г.Оса, ул.Ленина 25

3. Характеристика деятельности организации на объекте.

- 3.1. Сфера деятельности: образование, физическая культура и спорт, культура, молодежная политика, жилой, фонд, потребительский рынок и сфера услуг, другое образование
- 3.2. Виды оказываемых услуг (перечислить) предоставление общедоступного бесплатного дошкольного образования; предоставление дополнительного образования в ДОУ; присмотр и уход за детьми
- 3.3. Форма оказания услуг: на объекте; с длительным пребыванием, в т.ч. с проживанием; на дому; дистанционно (нужное подчеркнуть)

3.4. Категории обслуживаемого населения по возрасту: дети, взрослые трудоспособного возраста, пожилые; все возрастные категории (нужное подчеркнуть)

3.5. Категории обслуживаемых инвалидов: инвалиды, передвигающиеся на коляске, инвалиды с нарушениями опорно-двигательного аппарата; нарушениями зрения, нарушениями слуха (нужное подчеркнуть)

3.6. Наличие персонала, обученного работать с инвалидами: есть, нет (нужное подчеркнуть). Указать внутренний документ подтверждающий обучение персонала (название, номер, дату) Приказ от 05.09.2019г. №79 «О назначении ответственных лиц по оказанию помощи инвалидам в сопровождении к месту получения услуги на 2019-2020 учебный год», Инструкция по обслуживанию инвалидов и других маломобильных граждан при посещении учреждения

4. Состояние доступности объекта для инвалидов и других маломобильных групп населения (МГН).

4.1. Путь следования к объекту:

4.1.1. Наличие выделенного от проезжей части пешеходного пути: да, нет (нужное подчеркнуть).

4.1.2. Перекрестки: нерегулируемые, регулируемые, со звуковой, сигнализацией, таймером, нет (нужное подчеркнуть).

4.1.3. Наличие пандусов на перекрестке: да, нет (нужное подчеркнуть).


их доступность для инвалидов на коляске: да, нет (нужное подчеркнуть).

4.2. Обозначение доступности объекта для разных категорий инвалидов (указать доступность зоны или элемента объекта социальной инфраструктуры в столбце 5 Контрольной формы по оценке архитектурной и информационной доступности объекта социальной инфраструктуры).

| № п/п | Категория инвалидов | Обозначение доступности объекта для разных категорий инвалидов |
|-------|---|---|
| 1. | Категории инвалидов | |
| 1.2. | передвигающиеся на креслах-колясках | ДК – доступно для инвалидов на креслах-колясках |
| 1.3. | с нарушениями опорно-двигательного аппарата | ДО – доступно для инвалидов с нарушениями опорно-двигательного аппарата |
| 1.4. | с нарушениями зрения | ДС – доступно для инвалидов с нарушениями органов зрения |
| 1.5. | с нарушениями слуха | ДГ – доступно для инвалидов с нарушениями органов слуха |




4.3. Контрольная форма по оценке архитектурной и информационной доступности объекта социальной инфраструктуры




| 1 | 2 | 3 | 4 | 5 | 6 |
|-----------|--|--------------------------------------|--------------------------|--|--|
| № п/п | Структурно-функциональные зоны и элементы объекта | Единица измерения. Наличие | Фактическое состояние | Доступно для различных категорий инвалидов | Фотография зоны или элемента объекта социальной инфраструктуры |
| 1. | Прилегающая территория | | | |  |
| 1.1 | Пути движения на территории: | | | | |
| 1.1.1 | Тротуары (разделение потоков пешеходов и транспорта) | наличие | имеется | ДК, ДО, ДС | |
| 1.1.2 | Покрытие ровное, нескользкое, без зазоров | наличие | имеется | ДК, ДО, ДС | |
| 1.1.3 | Ширина пути движения | м | 2,03 | | |
| 1.1.4 | Отсутствие насыпных или крупноструктурных материалов покрытий пешеходных дорожек | наличие | отсутствует | ДК, ДО, ДС | |
| 1.1.5 | Высота перепада высот (бордюра) в местах съезда с тротуара на проезжую часть | м | нет | | |
| 1.1.6 | Бордюрный пандус на пересечении основных пешеходных коммуникаций с тротуара | наличие | отсутствует | |  |
| 1.1.7 | Наружный пандус | наличие | имеется | ДК, ДО, ДС | |
| 1.1.8 | Наружная лестница | наличие | отсутствует | | |
| 2. | Автостоянка (парковка) для транспорта | наличие | отсутствует | | |
| 2.1 | Количество мест для инвалидов на | шт. | 0 | | |

| | | | | | |
|-----------|---|------------------------------|-------------|------------|---|
| | автостоянке | | | | |
| 2.2 | Дорожный знак автостоянок для инвалидов | наличие | отсутствует | | |
| 2.3 | Дорожная разметка автостоянок для инвалидов | наличие | отсутствует | | |
| 3. | Входная группа | | | | |
| 3.1 | Лестничный марш входной группы: | наличие | отсутствует | | |
| 3.1.1. | Ширина лестничного марша | м | 0 | | |
| 3.1.2 | Количество ступеней лестницы | шт. | 0 | | |
| 3.1.3 | Высота ступеней (каждой при различии) | м | 0 | | |
| 3.1.4 | Ширина ступеней (каждой при различии) | м | 0 | | |
| 3.1.5 | Поручни лестничного марша: - с одной стороны лестницы - с обеих сторон лестницы | наличие | отсутствует | | |
| 3.1.6 | Высота расположения поручней: - левого - правого | м м | 0 0 | | |
| 3.1.7 | Заход поручней за линию лестницы: - в верхней части - в нижней части | м м | 0 0 | | |
| 3.1.8 | Выделение цветом краевых ступеней лестницы Контрастные (тактильные) полосы перед лестницей | наличие | отсутствует | | |
| 3.1.9 | Покрытие ступеней лестницы | скользкое нескользкое | отсутствует | | |
| 3.2 | Пандус входной группы | наличие | имеется | ДК, ДО, ДС |  |
| 3.2.1 | Длина основания пандуса (L) | м | 1,67 | | |


| | | | | | |
|--------|---|--------------------------|------------------------|------------|---|
| 3.2.2 | Высота пандуса (Н) | м | 0,08 | | |
| 3.2.3 | Уклон пандуса ($H \div L \times 100 = \%$) | % | 4,8 | | |
| 3.2.4 | Колесоотбойники (бортики) по краям пандуса | наличие | отсутствуют | | |
| 3.2.5 | Высота колесоотбойников | м | 0 | | |
| 3.2.6 | Поручни пандуса: - с обеих сторон пандуса | наличие | имеются | ДК, ДО, ДС | |
| 3.2.7 | Расстояние между поручнями | м | 0,83/0,95 | |  |
| 3.2.8 | Высота расположения поручней пандуса: - нижнего - верхнего | м м | 0,7 0,9 | | |
| 3.2.9 | Заход поручней за линию пандуса: - в верхней части - в нижней части | м м | 0 0 | | |
| 3.2.10 | Покрывтие пандуса | скользкое нескользкое | отсутствует имеется | ДК, ДО, ДС | |
| 3.3 | Подъемное устройство входной группы | наличие | отсутствует | | |
| 3.3.1 | Ширина платформы | м | 0 | | |
| 3.3.2 | Глубина платформы | м | 0 | | |
| 3.3.3 | Ограждающие конструкции | наличие | отсутствует | | |
| 3.3.4 | Высота поручня подъемного устройства | м | 0 | | |
| 3.4 | Площадка крыльца: | | | |  |
| 3.4.1 | Глубина площадки крыльца | м | 1,5 | ДК, ДО, ДС | |
| 3.4.2 | Ширина площадки крыльца | м | 3,67 | ДК, ДО, ДС | |
| 3.4.3 | Покрывтие площадки | скользкое нескользкое | отсутствует имеется | ДК, ДО, ДС | |

| | | | | | |
|-------|--|--------------------------|------------------------|------------|--|
| 3.4.4 | Навес площадки | наличие | имеется | ДК, ДО, ДС |  |
| 3.5 | Входная дверь | | | | |
| 3.5.1 | Ширина дверного проема(в свету) | м | 0,9 | ДК, ДО, ДС | |
| 3.5.2 | Высота расположения дверной ручки | м | 0,91 | ДК, ДО, ДС | |
| 3.5.3 | Высота порога | м | 0,02 | ДК, ДО, ДС | |
| 3.5.4 | Контрастная маркировка на стеклянной двери | наличие | имеется | ДК, ДО, ДС | |
| 3.5.5 | Табличка «доступно инвалидам» на входной двери | наличие | имеется | ДК, ДО, ДС | |
| 3.6 | Тамбур | наличие | имеется | ДК, ДО, ДС | |
| 3.6.1 | Глубина тамбура | м | 2,0 | | |
| 3.6.2 | Ширина тамбура | м | 2,82 | | |
| 3.6.3 | Покрытие пола тамбура | скользкое нескользкое | отсутствует имеется | ДК, ДО, ДС |  |
| 3.7 | Дверь из тамбура в помещение | | | | |
| 3.7.1 | ширина дверного проема | м | 1,25 | ДК, ДО, ДС | |
| 3.7.2 | высота порога | м | 0,02 | ДК, ДО, ДС | |
| 4 | Доступность внутренних помещений здания | | | | |

| | | | | | | |
|-------|---|---------|---------------------------------------|------------|---|--|
| 4.1 | Ширина пути движения к помещениям и зонам обслуживания | м | 1,92 | ДК, ДО, ДС |  | |
| 4.2 | Ширина внутренних дверных проемов | м | 1,33 | ДК, ДО, ДС |  | |
| 4.3 | Высота порогов | м | 0,02 | ДК, ДО, ДС | | |
| 4.4 | Высота столов, прилавков, касс, витрин | м | 0 | | | |
| 4.5 | Количество этажей в здании | шт. | 2 | ДО, ДС | | |
| 4.5.1 | Доступность второго и последующих этажей здания | наличие | имеется | ДО, ДС | | |
| 4.6 | Таблички указателей направления движения в здании (информации о месте получения услуги) | наличие | имеются | ДО, ДС |   | |
| 4.7 | Визуальные Тактильные Звуковые системы | наличие | имеются отсутствует отсутствует | ДО, ДС | | |
| 4.8 | Высота расположения визуальной информации | м | 1,2 | ДК, ДО, ДС | | |

| | | | | | |
|----------|---|---------|------------------------|--------|---|
| | | | | |    |
| 5 | Лифт, подъемная платформа внутри здания | | | | |
| 5.1. | Лифт | наличие | отсутствует | | |
| 5.1.1 | Ширина входного проема в свету | м | 0 | | |
| 5.1.2 | Ширина кабины лифта | м | 0 | | |
| 5.1.3 | Глубина кабины лифта | м | 0 | | |
| 5.1.4 | Сопровождение прибытия назначенной кабины лифта на этаж световой и звуковой сигнализацией | наличие | отсутствует | | |
| 5.1.5 | Тактильные указатели уровня этажа у каждой двери лифта, предназначенного для инвалидов | наличие | отсутствует | | |
| 5.2. | Подъемная платформа | наличие | отсутствует | | |
| 5.2.1. | Ширина платформы | м | 0 | | |
| 5.2.2. | Глубина платформы | м | 0 | | |
| 5.2.3. | Ограждающие конструкции | наличие | отсутствует | | |
| 5.2.4. | Высота поручня подъемного устройства | м | 0 | | |
| 6 | Лестничный марш внутри здания | наличие | имеется | ДО, ДС | |
| 6.1 | Ширина лестничного марша | м | 1,38 | | |
| 6.2 | Высота ступеней (каждой при различии) | м | 0,19/0,15/0,08 | ДО, ДС | |
| 6.3 | Ширина ступеней (каждой при различии) | м | 0,26/0,30 | | |
| 6.4 | Поручни лестничного марша: - с обеих сторон лестницы - непрерывны по всей длине | наличие | отсутствует имеется | ДО, ДС | |

| | | | | | |
|-----|---|--------------------------|-----------------------------|--------|--|
| 6.5 | Высота расположения поручней лестницы: - левого - правого | м м | 0 0,6/0,9/1,17 | ДО, ДС |  |
| 6.6 | Заход поручней за линию лестницы: - в верхней части - в нижней части | м м | 0,27 0,06 | ДО, ДС | |
| 6.7 | Нетравмирующее завершение горизонтальных частей поручня | наличие | имеется | | |
| 6.8 | Выделение цветом или фактурой краевых ступеней Контрастные (тактильные) полосы перед лестничным маршем | наличие | имеется | ДО, ДС | |
| 6.9 | Покрытие ступеней | скользкое нескользкое | отсутствует имеется | ДО, ДС | |
| 7 | Санитарно-бытовые помещения | | | | |
| 7.1 | Универсальная отдельная кабина, ее размеры: - ширина - глубина | наличие м м | имеется 0,94 1,57 | ДО, ДС |  |
| 7.2 | Доступная кабина в общей уборной, ее размеры: - ширина - глубина | наличие м м | отсутствует 0 0 | | |
| 7.3 | Ширина дверного проема кабины в свету Открывание двери: - наружу - внутрь | м да да | 0 | | |
| 7.4 | Специальные знаки (в том числе рельефные) у двери | наличие | отсутствует | | |
| 7.5 | Свободное пространство в кабине уборной для разворота кресла-коляски | м | 0 | | |

| | | | | | |
|------|---|---------|-------------|------------|---|
| 7.6 | Высота расположения унитаза | м | 0,4 | | |
| 7.7 | Опорные поручни у унитаза | наличие | отсутствует | | |
| 7.8 | Высота расположения раковины | м | 0,94 | |  |
| 7.9 | Поручни для опоры инвалидов при пользовании умывальником | наличие | отсутствует | | |
| 7.10 | Краны с рычажной ручкой и термостатом либо автоматические краны (бесконтактные) | наличие | имеются | | |
| 7.11 | Высота нижнего края зеркала | м | 0 | | |
| 7.12 | Высота нижнего края электросушилки для рук (держателя для бумажных полотенец) | м | 1,27 | | |
| 7.13 | Система тревожной сигнализации с выводом к дежурному сотруднику | наличие | отсутствует | | |
| 8. | Менеджмент объекта по обеспечению доступности услуг. | | | | |
| 8.1 | Регламент или иной документ, определяющий порядок работы с инвалидами и другими маломобильными гражданами на объекте | наличие | имеется | ДК, ДО, ДС | Фотографии не требуются. Указанный документ прилагается к Паспорту объекта (при его наличии) |
| 8.2 | Персонал, оказывающий услуги на объекте, прошел обучение работе с различными категориями инвалидов | наличие | имеется | ДО, ДС | Фотографии не требуются. Документы об обучении персонала прилагаются к Паспорту объекта (при их наличии). |
| 8.3 | Допуск на объект, в котором предоставляются услуги, собаки-проводника при наличии документа, подтверждающего ее специальное обучение. | наличие | Отсутствует | | - |

4. Информация об организациях, осуществлявших доступность на объекте:

4.1. Организация, осуществлявшая оборудование входной группы объекта, в том числе лестницы, пандуса, площадки крыльца, входной двери, тамбура (указать полное наименование организации, Ф.И.О. руководителя, контактную информацию):

4.2. Организация, осуществлявшая изготовление поручней (указать полное наименование организации, Ф.И.О. руководителя, контактную информацию):

4.3. Организация, осуществлявшая оборудование санузла (указать полное наименование организации, Ф.И.О. руководителя, контактную информацию):

5. Информация о должностном лице, осуществлявшем контроль создания мер доступности на объекте (указать Ф.И.О., должность, контактные данные) _____

Достоверность сведений гарантируем:

Комиссия в составе:

| | | | |
|----|-----------|--------|---------|
| 1. | _____ | _____ | _____ |
| | Должность | Ф.И.О. | подпись |
| 2. | _____ | _____ | _____ |
| | Должность | Ф.И.О. | подпись |
| 3. | _____ | _____ | _____ |
| | Должность | Ф.И.О. | подпись |

